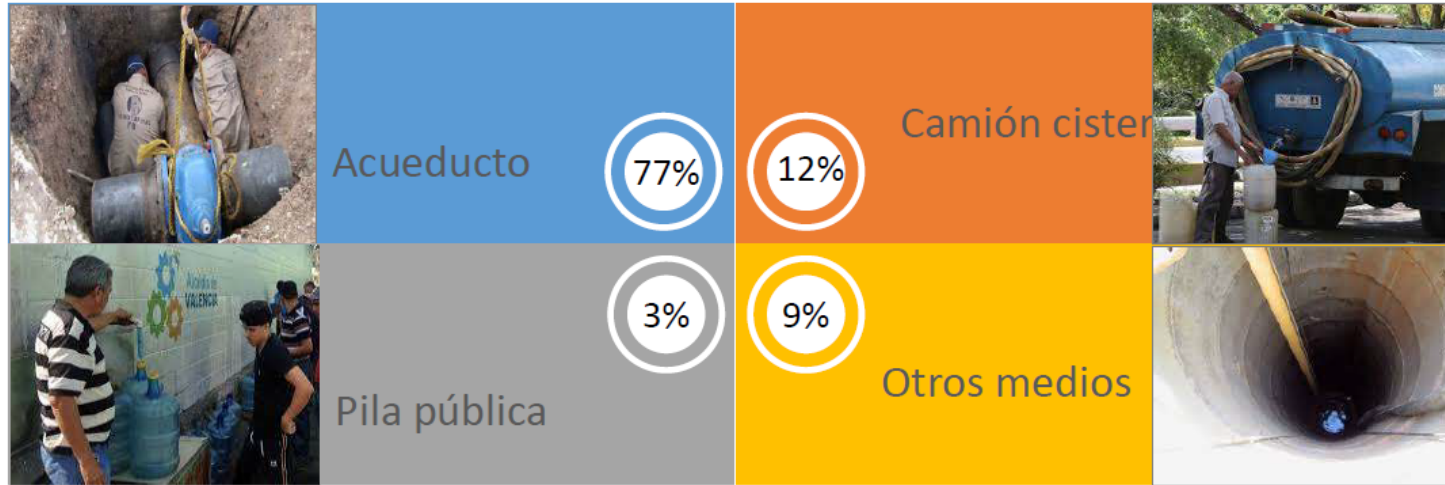


Distribución de hogares según medio de abastecimiento de agua

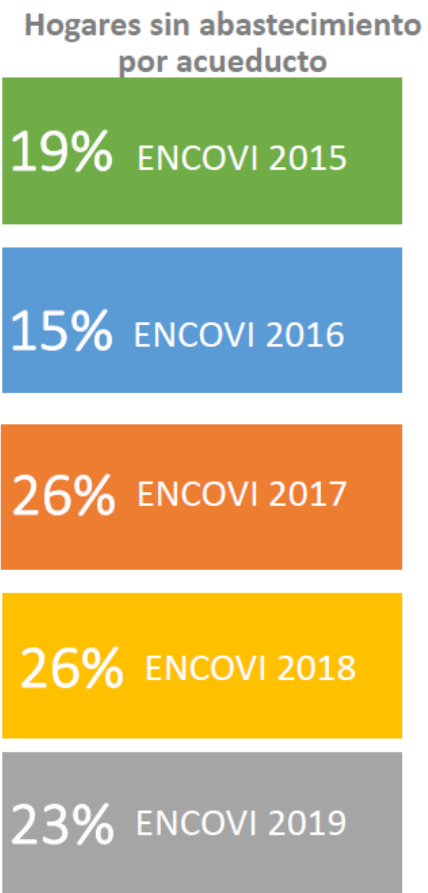


De cada 10 hogares, casi 8 se aloja en viviendas con conexión a acueducto, 1 se abastece de agua con el uso del camión cisterna y el resto utiliza pila pública, estanque u otros medios

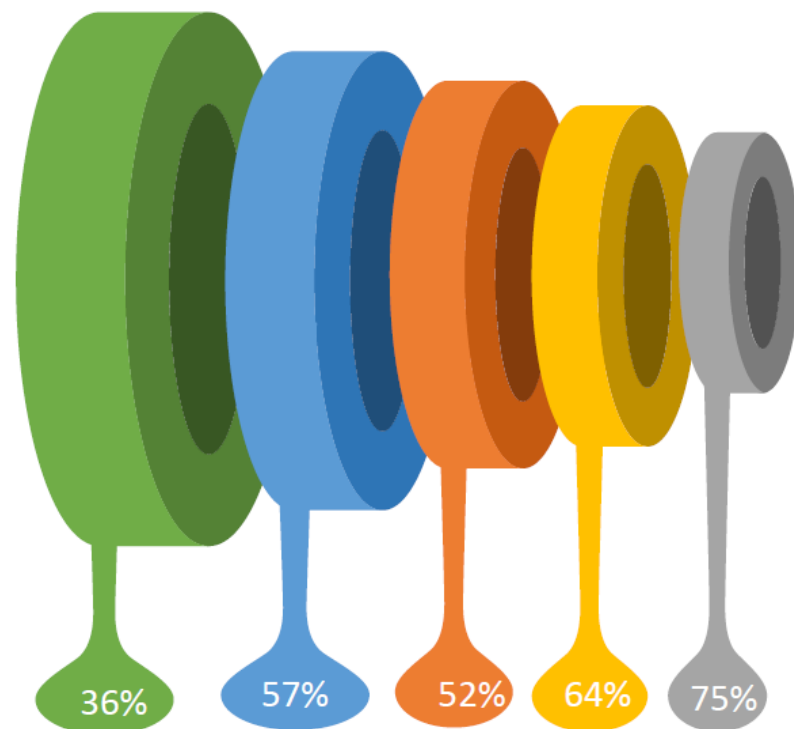
## Frecuencia de suministro por acueducto



El acceso al acueducto no garantiza suministro continuo de agua potable a todos los hogares: sólo 1 de cada 4 se sirve diariamente del agua en su vivienda mientras que la gran mayoría puede disponer de este servicio solo ciertos días a la semana (59%) o algunas veces al mes (15%)

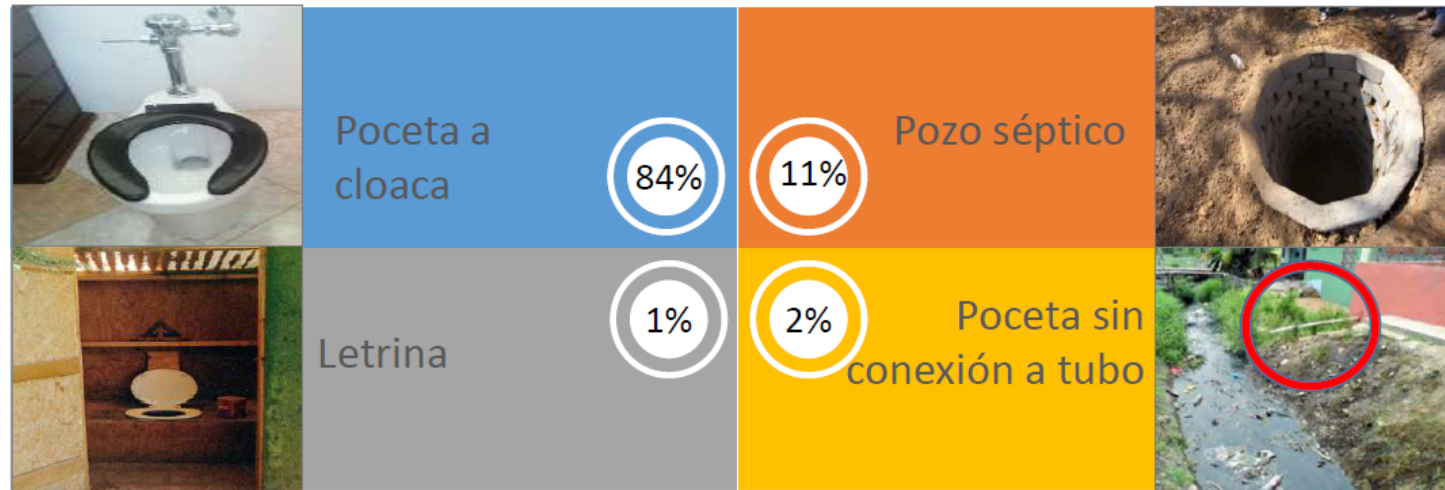


Aumenta el % de hogares en viviendas sin acceso al sistema de acueductos, de 19% a 23% y se duplica la fracción de los que no tienen suministro continuo de agua.



Hogares sin abastecimiento diario por acueducto

Porcentaje de hogares según servicio de eliminación de excretas en la vivienda



Del total de hogares 84% dispone en su vivienda de poceta conectada al sistema de cloacas y 11% a pozo séptico, pero si el hogar es de estrato social bajo, aumenta a 19% la conexión a pozo séptico y a 8% la importancia de los que usan medios inadecuados o no cuentan con el servicio,